

# GUIA RÁPIDO

# REGISTO DE UTILIZADOR

## BENEFICIÁRIO COLETIVO



01

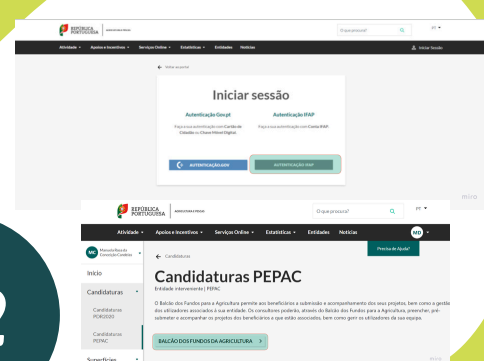
### Aceder ao Portal da Agricultura

1. Portal da Agricultura – Autenticação IFAP\*
2. Escolher opção que vincule a autenticação IFAP.
3. Escolher opção Candidaturas
4. Escolher a opção Candidaturas PEPAC

\*deverá garantir que a autorização "IFAP (Authorization required for accessing Corporate data)" se encontra ativa no Portal da Agricultura

### Pré-Requisitos

- Possuir Código de Autenticação Gov ou Chave Móvel Digital
- Registo no IB do IFAP
- Credenciais que este organismo previamente forneceu para acesso ao sistema IDIGITAL



02

03

### Complemente a informação e envie o Convite ao seu NIF

Insira o NIF Singular\* do seu utilizador e e-mail associado, para posteriormente fazer o login com Autenticação Gov ou Chave Móvel Digital


\*o 1º Utilizador será o Administrador da entidade



### Insira o Código de Validação

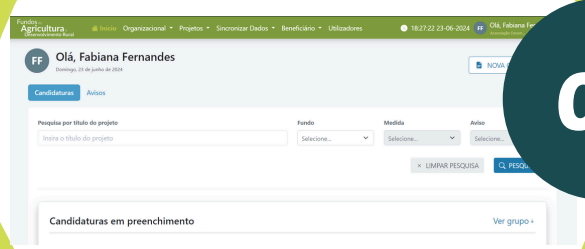
Verifique a sua caixa de e-mail para obter o código de validação do seu e-mail e insira antes do seu primeiro acesso.

04



05

### Bem-vindo(a) ao Portal dos Fundos da Agricultura e do Desenvolvimento Rural



[fundosparaagricultura.pt](http://fundosparaagricultura.pt)



23.27  
**pepac**  
Plano Estratégico da  
Política Agrícola Comum