

# GUIA RÁPIDO

# GESTÃO DA RELAÇÃO

## DE CONSULTORAS COM BENEFICIÁRIOS

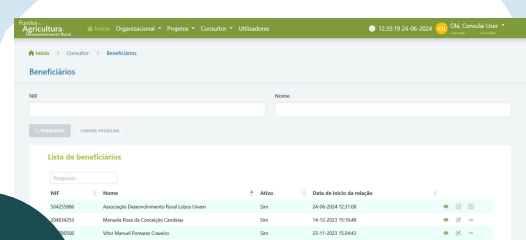


01

### Conceito

Após o beneficiário identificar a consultora, o utilizador administrador da consultora tem de aceitar ou rejeitar a solicitação.

**Menu Consultor - Beneficiários**  
Selecione na sua barra de menu a opção Consultor - Beneficiários



02

03



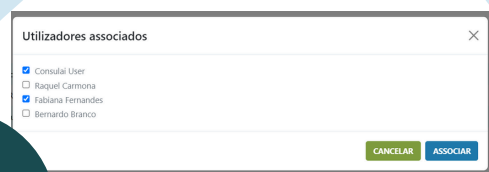
### Utilizadores, Associar ou Recusar

**Utilizadores** - poderá selecionar que consultores serão responsáveis pelos projetos do beneficiário selecionado

**Associar ou Recusar** - Aceita ou Recusa, respetivamente, o convite enviado para a Consultora

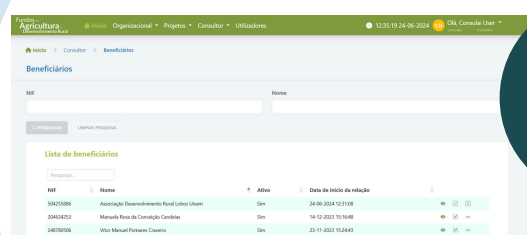
### Associação realizada com Sucesso

Após selecionar os consultores associados ao beneficiário e clicar em associar, obterá uma mensagem de sucesso



04

Dados guardados com sucesso.



05

### Consulte os beneficiários associados

Na Lista de beneficiários poderá ver as relações e geri-las

[fundosparaagricultura.pt](http://fundosparaagricultura.pt)



23.27  
**pepac**  
Plano Estratégico da  
Política Agrícola Comum