

# GUIA RÁPIDO

# GESTÃO DA RELAÇÃO

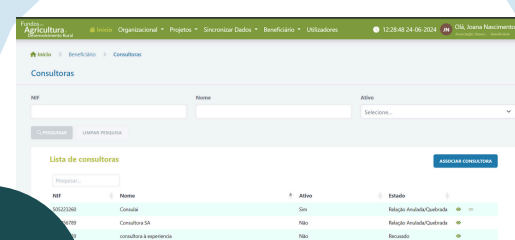
## DE BENEFICIÁRIOS COM CONSULTORAS



01

### Conceito

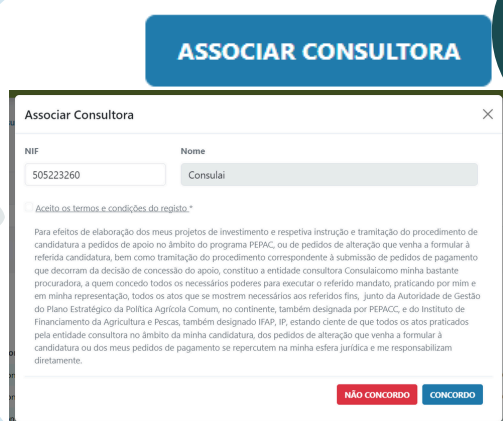
Um beneficiário pode estabelecer relações com entidades consultoras, para gerir os seus projetos. É sempre possível cancelar esta relação.



02

### Menu Beneficiário - Consultoras

Selecione da sua barra de menu a opção Beneficiário - Consultoras



03

### "Associar Consultora" e Aceitar Termos

Clique em "Associar Consultora" e insira o NIF da consultora a associar à sua entidade.

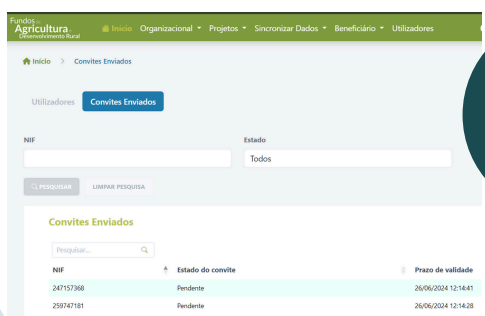
Aceite de seguida os Termos e Condições de Registo

### Convite enviado com Sucesso

O convite foi enviado para o e-mail da consultora indicada.



04



05

### Consulte os convites Enviados

Poderá consultar os convites enviados filtrando pelo estado "Pedido por validar"